

# .Organisatorisches

Hier finden Sie Hinweise zu Abläufe an der HBS.

- [Virtuelles Klassenbuch](#)
- [Vertretungsplan](#)
- [Schulordnung](#)
- [Schulbesuch](#)
- [Freistellungsantrag](#)
- [Datenschutz](#)

# Virtuelles Klassenbuch



Das Virtuelle Klassenbuch ist ein elektronisches Klassenbuch, das von einem externen Dienstleister betrieben wird. Aus diesem Grund müssen Sie sich dafür eigene Zugangsdaten erstellen. Im Klassenbuch ist Ihre Schul-E-Mail-Adresse "IhrBenutzername@buessing.schule" hinterlegt. Das ist auch gleichzeitig Ihr Anmeldename für das Klassenbuch. Sollten Sie zum ersten Mal zugreifen, müssen Sie sich ein eigenes Kennwort setzen. Gehen Sie dabei folgendermaßen vor:

- Öffnen Sie die Webseite <https://virtueller-stundenplan.org/>
- Klicken Sie auf "Passwort Reset"
- Geben Sie Ihre Schul-E-Mail-Adresse ein und klicken Sie auf "Reset-Link anfordern"
- Ihnen wird jetzt eine E-Mail mit einem Link geschickt, über den Sie sich dann ein Kennwort setzen können

Wir empfehlen Ihnen (hier ausnahmsweise), das gleiche Kennwort wie für das Schulnetz zu verwenden.

Im Klassenbuch haben Sie die Möglichkeiten. Sie können...

- Ihren Stundenplan,
- aktuelle Vertretungen und Ausfälle,
- die Unterrichtsberichte,
- Ihre geplanten Klassenarbeitstermin,
- ggf. Ihre Noten,
- Ihre Fehlzeiten und
- Ihre Entschuldigungen einsehen.

## Zugang auch für die Betriebe

Sollten Sie sich in der dualen Ausbildung befinden, haben auch Ihre Betriebe die Möglichkeit, die

Eintragungen im Klassenbuch zu verfolgen und sie können Sie sogar direkt im Klassenbuch entschuldigen. Sollten Ihr Betrieb diese Möglichkeiten noch nicht kennen oder nutzen, sprechen Sie uns und/oder die Verantwortlichen in Ihrer Firma an.

## Beispiel - Anzeige des Vertretungsplans

The screenshot shows the 'Virtueller Stundenplan' app interface. At the top, the status bar shows the time 10:59 and battery level 63%. The app title 'Virtueller Stundenplan' is displayed. Below it, the section 'Mein Stundenplan' is visible. There are navigation buttons for '< 11.02.2022 >' and 'heute'. Below these are buttons for 'Woche -', 'Woche +', 'Unterrichtswoche -', and 'Unterrichtswoche +'. A button '0 Nachrichten' is also present. There are three toggle switches: 'Stunde Null' (off), 'Nachmittagsstunden' (off), and 'eff. Plan anzeigen' (on). Below the toggles, the text 'In der IT191 am 11.02.2022' is shown. A table displays the schedule for Friday, 11.02.2022, with columns for 'Lk', 'Fach', 'Raum', and 'Klausur'. The table has 8 rows, with the first row being a header for 'Std.' and 'Fr 11.02.'. The subsequent rows show the schedule for each hour, with the first six hours having a subject and room, and the last two hours being empty. At the bottom, there is a button 'Meine Anwesenheiten' and a link 'Impressum und Datenschutzerklärung'.

Lk	Fach	Raum	Klausur
Std.	Fr 11.02.		
1	PHI (F), C204		
2	PHI (F), C204		
3	SCH (IF), C204		
4	SCH (IF), C204		
5	SHF (F), C204		
6	SHF (F), C204		
7	-		
8			

wird der Stundenplan des aktuellen bzw. gewählten Tag  
 e. Wenn Sie im Burgermenü oben rechts das Benutzersymbol  
 der ganzen Woche sehen. Aktivieren Sie dabei den Punkt  
 ch gleich die Stunden inkl. den Vertretungen angezeigt.

Nachmittagsstunden  
 eff. Plan anzeigen  
 II191 vom 07.02.2022 bis 13.02.2022

Infos zu Funktionsträgern

Wochte - J.-Wochte - L.-Wochte + Wochte +  
 3 Nachrichten

LK	Fach	Raum	Klausur
	Mo 07.02.	Di 08.02.	Mi 09.02.
1	MAT (PO), C304	MAT (FN), C304	PHI (IF), C204
2	MAT (PO), C304	MAT (EN), C304	PHI (IF), C204
3	BOE (IF), C304	BOE (PO), C304	PHI (IF), C204 STD (IF), C204
4	BOE (IF), C304	BOE (PO), C304	PHI (IF), C204 STD (IF), C204
5	SCB (IF), C204	PHI (IF), C204	SCB (IF), C204

[Impressum und Datenschutzerklärung](#)

Virtueller Stundenplan

Login

📅

🔑

## Einrichtung des Klassenbuchs auf dem Smartphone

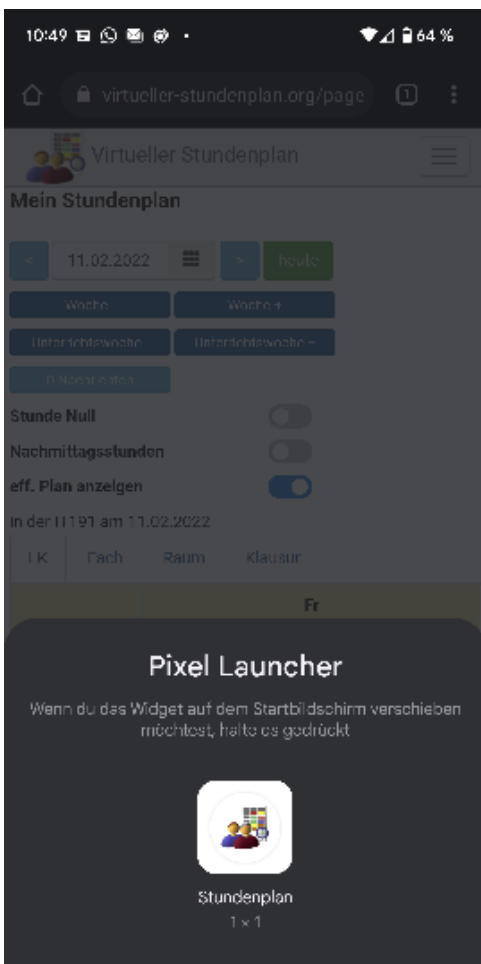
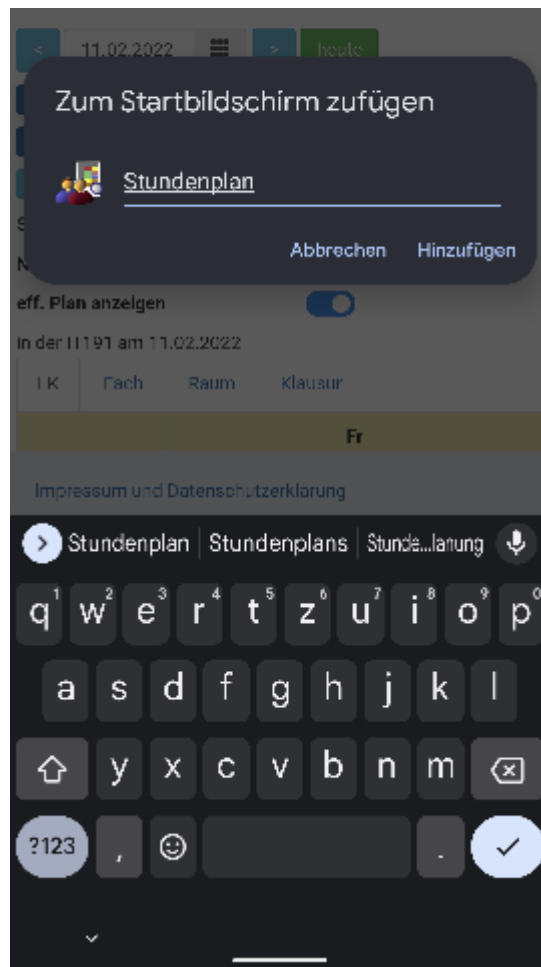
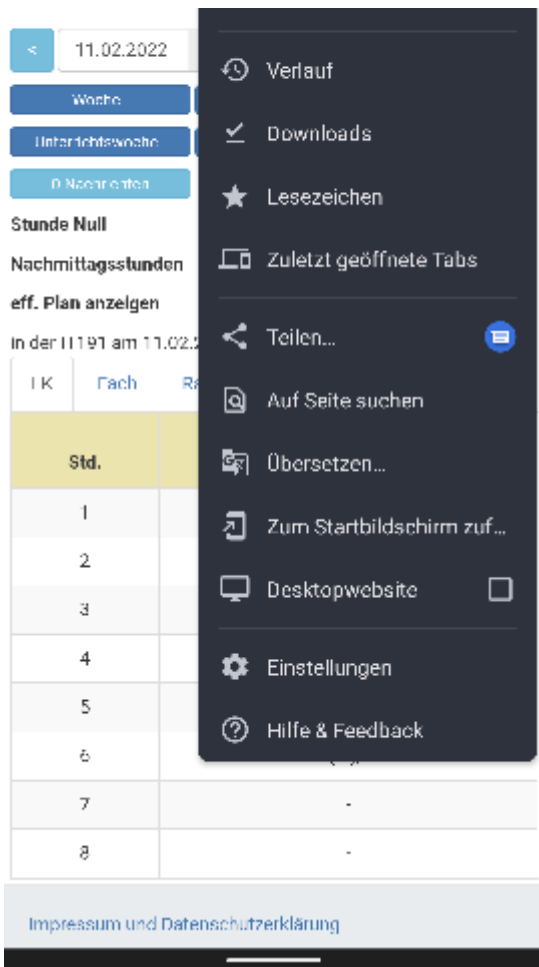
Der Hersteller des virtuellen Klassenbuchs stellt nur für Apple iOS-Geräte die App "myBBS" zur Verfügung, die 0,99 € kostet.

Sie haben aber generell die Möglichkeit, eine Verknüpfung zu der Webseite auf Ihre Homescreen zu konfigurieren, sodass Sie einen direkten Zugriff auf die Webseite haben und diese dann im Vollbildmodus ausgeführt wird. Das sieht dann so aus, als ob Sie eine App hätten ;-)

Rufen Sie <https://virtueller-stundenplan.org/> im Browser auf und melden sich mit Ihrer E-Mail-Adresse (...@buessing.schule) und den von Ihnen gewählten Kennwort an. Sie können hier gleich das Passwort speichern lassen, sodass Sie es später nicht ständig eingeben müssen.

Vorgehensweise bei Chrome: rechts oben die drei Punkte antappen, dann "Zum Startbildschirm zuf...". Dann können Sie Verknüpfung noch mit einem Namen benennen. Die Verlinkung können Sie dann auf dem Startbildschirm wie eine App verschieben, sortieren. Bei anderen Browsern, Smartphonebetriebssystemen funktioniert das im Prinzip genau so.









# Vertretungsplan

Den aktuellen Vertretungsplan finden Sie im "Virtuellen Klassenbuch" unter <https://virtueller-stundenplan.org/>.

Bitte beachten Sie die Hinweise unter den Eintrag "Virtuelles Klassenbuch" (<https://infothek.buessing.schule/books/organisatorisches/page/virtuelles-klassenbuch>)

# Schulordnung

Mit der Einschulung unterschreiben Sie die Schulordnung der HBS.

Hier finden Sie die jeweils gültige Version der Schulordnung.



[Schulordnung HBS \(Stand 23.06.2023\)](#)

## Anlagen

- [Grundsätze der Leistungsbewertung \(Stand Nov. 2023\)](#)
- [Weitere Dokumente \(externer Link auf Homepage\)](#)

# Schulbesuch

Grundsätzlich gilt sowohl für Voll- als auch für Teilzeitschulformen Anwesenheitspflicht.

Diesbezügliche Regelungen finden Sie hier:



[Verfahrensanweisung bei Abwesenheiten.pdf](#)

---

Wenn Sie z.B. wegen ungünstigen Busverbindungen regelmäßig vorzeitig aus dem Unterricht entlassen werden wollen, nutzen Sie bitte folgenden Antrag:



[Antrag auf vorzeitige Entlassung aus dem Unterricht.pdf](#)

# Freistellungsantrag

Sie können eine Freistellung vom Berufsschulunterricht beantragen. Dazu verwenden Sie bitte den unten stehendes Formular.

Beachten Sie, dass Sie den Antrag **rechtzeitig**, das heißt mindestens eine Woche vor Freistellung und **vollständig** ausgefüllt der Klassenlehrkraft übermitteln.



[Freistellungsantrag für Schülerinnen und Schüler](#)

---

# Datenschutz

Die Heinrich-Büssing-Schule nimmt den Schutz Ihrer persönlichen Daten sehr ernst.

Welche Daten wir von Ihnen in unserem Schulverwaltungssystem speichern und wie diese verarbeitet werden, finden Sie in den folgenden Dokumenten.



[Übersicht über die Verarbeitung personenbezogener Daten](#)



[Informationsblatt gemäß Artikel 13 ff. DSGVO](#)

---

Wenn Sie weitere Fragen haben, wenden Sie sich bitte vertrauensvoll an unseren Datenschutzbeauftragten, Herrn Krause. Verwenden Sie dazu bitte das [Kontaktformular auf der Homepage](#).