

Virtuelles Klassenbuch



Das Virtuelle Klassenbuch ist ein elektronisches Klassenbuch, das von einem externen Dienstleister betrieben wird. Aus diesem Grund müssen Sie sich dafür eigene Zugangsdaten erstellen. Im Klassenbuch ist Ihre Schul-E-Mail-Adresse "IhrBenutzername@buessing.schule" hinterlegt. Das ist auch gleichzeitig Ihr Anmeldename für das Klassenbuch. Sollten Sie zum ersten Mal zugreifen, müssen Sie sich ein eigenes Kennwort setzen. Gehen Sie dabei folgendermaßen vor:

- Öffnen Sie die Webseite <https://virtueller-stundenplan.org/>
- Klicken Sie auf "Passwort Reset"
- Geben Sie Ihre Schul-E-Mail-Adresse ein und klicken Sie auf "Reset-Link anfordern"
- Ihnen wird jetzt eine E-Mail mit einem Link geschickt, über den Sie sich dann ein Kennwort setzen können

Wir empfehlen Ihnen (hier ausnahmsweise), das gleiche Kennwort wie für das Schulnetz zu verwenden.

Im Klassenbuch haben Sie die Möglichkeiten. Sie können...

- Ihren Stundenplan,
- aktuelle Vertretungen und Ausfälle,
- die Unterrichtsberichte,
- Ihre geplanten Klassenarbeitstermin,
- ggf. Ihre Noten,
- Ihre Fehlzeiten und
- Ihre Entschuldigungen einsehen.

Zugang auch für die Betriebe

Sollten Sie sich in der dualen Ausbildung befinden, haben auch Ihre Betriebe die Möglichkeit, die Eintragungen im Klassenbuch zu verfolgen und sie können Sie sogar direkt im Klassenbuch entschuldigen. Sollten Ihr Betrieb diese Möglichkeiten noch nicht kennen oder nutzen, sprechen Sie uns und/oder die Verantwortlichen in Ihrer Firma an.

Beispiel - Anzeige des Vertretungsplans

10:59

 63 %

 Virtueller Stundenplan



Mein Stundenplan

<

11.02.2022



>

heute

Woche -

Woche -

Unterrichtswoche -

Unterrichtswoche -

0 Nachrichten

Stunde Null

☐

Nachmittagsstunden

☐

eff. Plan anzeigen

☒

In der IT191 am 11.02.2022

LK

Fach

Raum

Klausur

Std.	Fr 11.02.
1	PHI (F), C204
2	PHI (F), C204
3	SCH (IF), C204
4	SCH (IF), C204
5	SHF (F), C204
6	SHF (F), C204
7	-
8	

Meine Anwesenheiten

Impressum und Datenschutzerklärung

wird der Stundenplan des aktuellen bzw. gewählten Tag
c. Wenn Sie im Burgermenü oben rechts das Benutzersymbol
der ganzen Woche sehen. Aktivieren Sie dabei den Punkt
ch gleich die Stunden inkl. den Vertretungen angezeigt.

Nachmittagsstunden
 eff. Plan anzeigen
 11191 vom 07.02.2022 bis 13.02.2022
 Infos zu Funktionsträgern

Wochte - J.-Wochte - L.-Wochte + Wochte +
 3 Nachrichten

LK	Fach	Raum	Klausur
	Mo 07.02.	Di 08.02.	Mi 09.02.
1	MAT (PO), C304	MAT (FN), C304	PHI (IF), C204
2	MAT (PO), C304	MAT (EN), C304	PHI (IF), C204
3	BOE (IF), C304	BOE (PO), C304	PHI (IF), C204 STD (IF), C204
4	BOE (IF), C304	BOE (PO), C304	PHI (IF), C204 STD (IF), C204
5	SCHE (IF), C204	PHI (IF), C204	SCHE (IF), C204

Impressum und Datenschutzerklärung

Virtueller Stundenplan

Login

Calendar icon

Key icon

Einrichtung des Klassenbuchs auf dem Smartphone

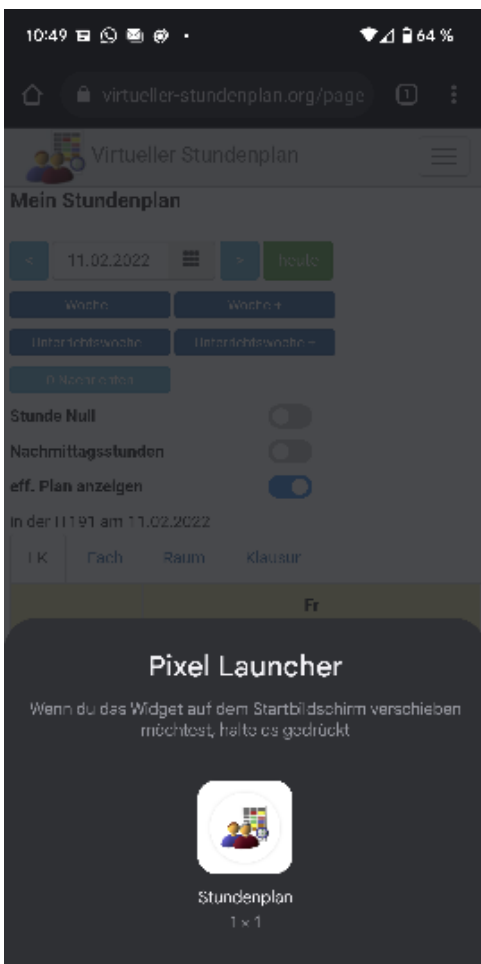
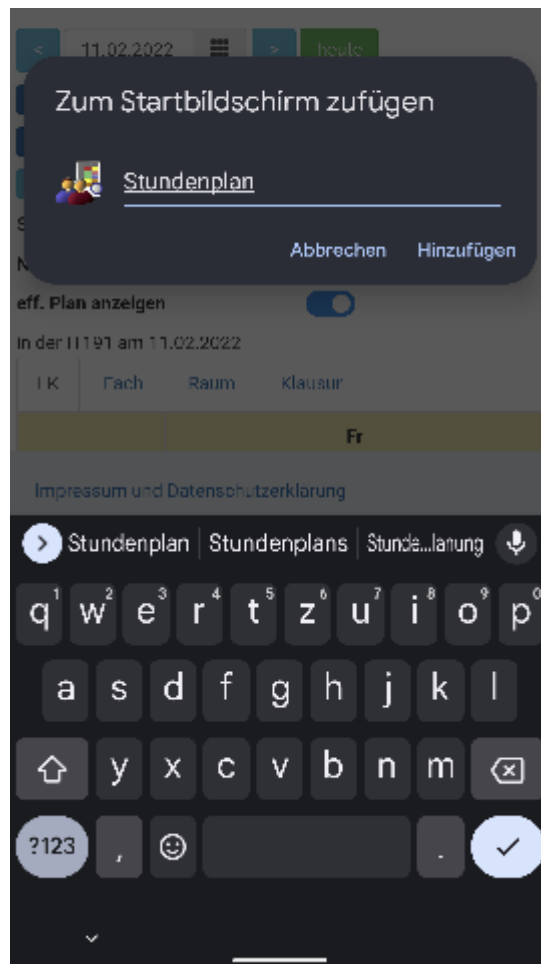
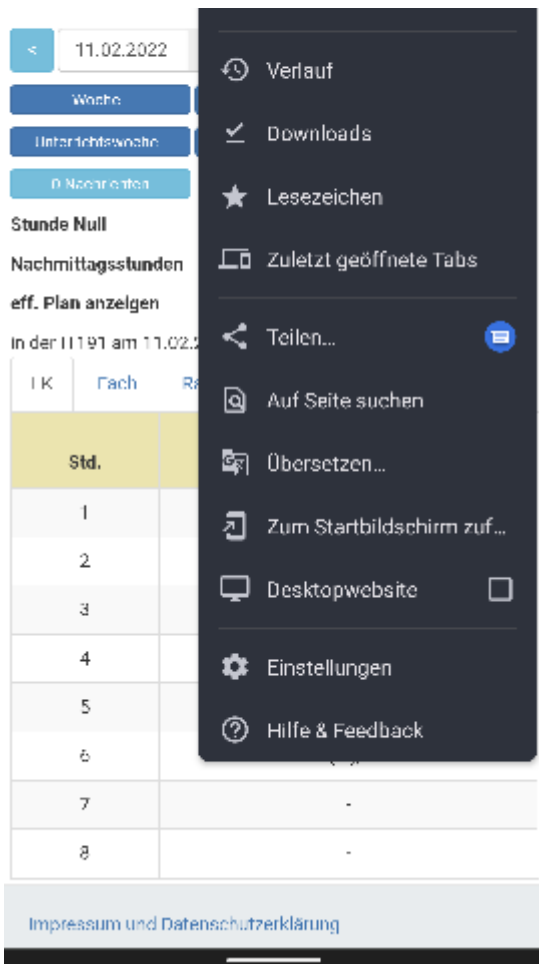
Der Hersteller des virtuellen Klassenbuchs stellt nur für Apple iOS-Geräte die App "[myBBS](#)" zur Verfügung, die 0,99 € kostet.

Sie haben aber generell die Möglichkeit, eine Verknüpfung zu der Webseite auf Ihre Homescreen zu konfigurieren, sodass Sie einen direkten Zugriff auf die Webseite haben und diese dann im Vollbildmodus ausgeführt wird. Das sieht dann so aus, als ob Sie eine App hätten ;-)

Rufen Sie <https://virtueller-stundenplan.org/> im Browser auf und melden sich mit Ihrer E-Mail-Adresse (...@[buessing.schule](#)) und den von Ihnen gewählten Kennwort an. Sie können hier gleich das Passwort speichern lassen, sodass Sie es später nicht ständig eingeben müssen.

Vorgehensweise bei Chrome: rechts oben die drei Punkte antappen, dann "Zum Startbildschirm zuf...". Dann können Sie Verknüpfung noch mit einem Namen benennen. Die Verlinkung können Sie dann auf dem Startbildschirm wie eine App verschieben, sortieren. Bei anderen Browsern,

Smartphonebetriebssystemen funktioniert das im Prinzip genau so.



Version #4

Erstellt: Thu, Sep 14, 2023 7:04 AM von Jens Philipp

Zuletzt aktualisiert: Thu, Sep 14, 2023 7:39 AM von Jens Philipp