

Etherpad: Schnell mal gemeinsam was schreiben...



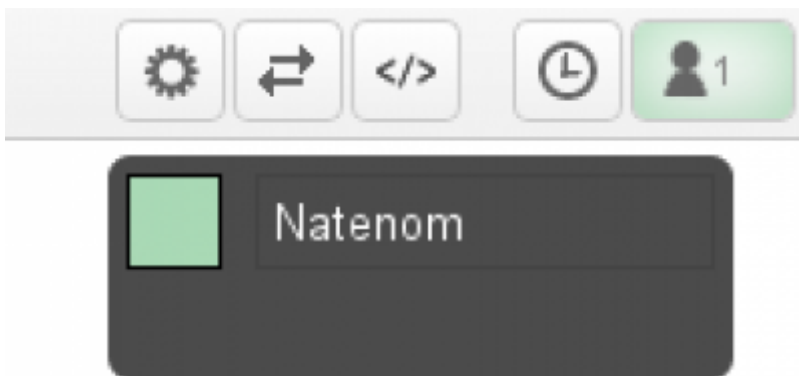
Etherpad ist ein Online-Editor, mit dem viele Personen gemeinsam an demselben Textdokument arbeiten können.

Pad öffnen

Hat man bereits den Link zu einem Pad bekommen, öffnet man diesen und gibt das entsprechende Passwort ein.

Will man ein neues Pad erstellen, geht man auf removed irgend einen Pad-Anbieter und erstellt entweder über den Button „Create new Pad“ ein neues Pad mit einem zufälligen Namen oder ein selbst benanntes Pad, indem man unten den Namen einträgt und mit OK bestätigt.

Namen eingeben




Befindet man sich im Pad, klickt man rechts oben auf das Icon mit dem Männchen und gibt seinen Namen ein:

Jeder Benutzer hat per Zufall eine andere Farbe.

Formatierung







Import/Export



Import from text file, HTML, PDF, Word, ODT or RTF

Import is not available. To enable import please install abiword

Export current pad as

-  HTML
-  Plain text
-  DokuWiki text
-  Wordle

Version #2

Erstellt: Wed, Apr 14, 2021 3:09 PM von Admin

Zuletzt aktualisiert: Wed, Apr 14, 2021 3:12 PM von Admin