

Probleme bei der Anmeldung am WLAN mit Window-11-Geräten (Version 22H2)

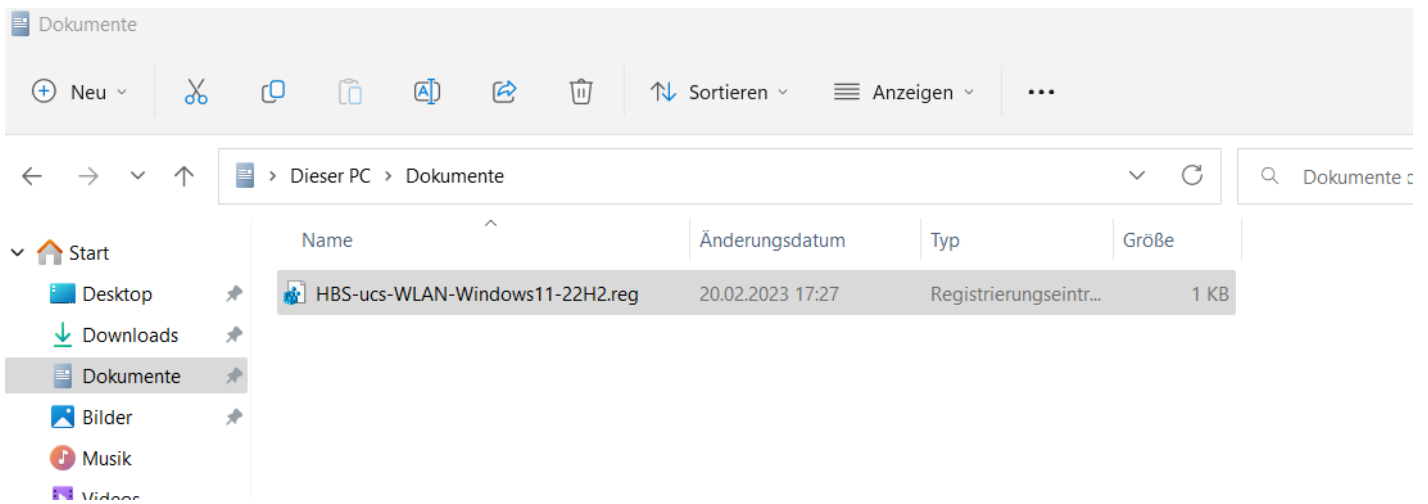


Mit der Version 22H2 von Windows 11, hat sich das Protokoll für den Zugriff auf das WLAN mit WPA Enterprise geändert. Zur Zeit ist unser Authentifizierungsserver noch nicht in der Lage, mit diesem Protokoll umzugehen. Das zeigt sich darin, dass die Anmeldung am "HBS-ucs"-WLAN nicht möglich ist.

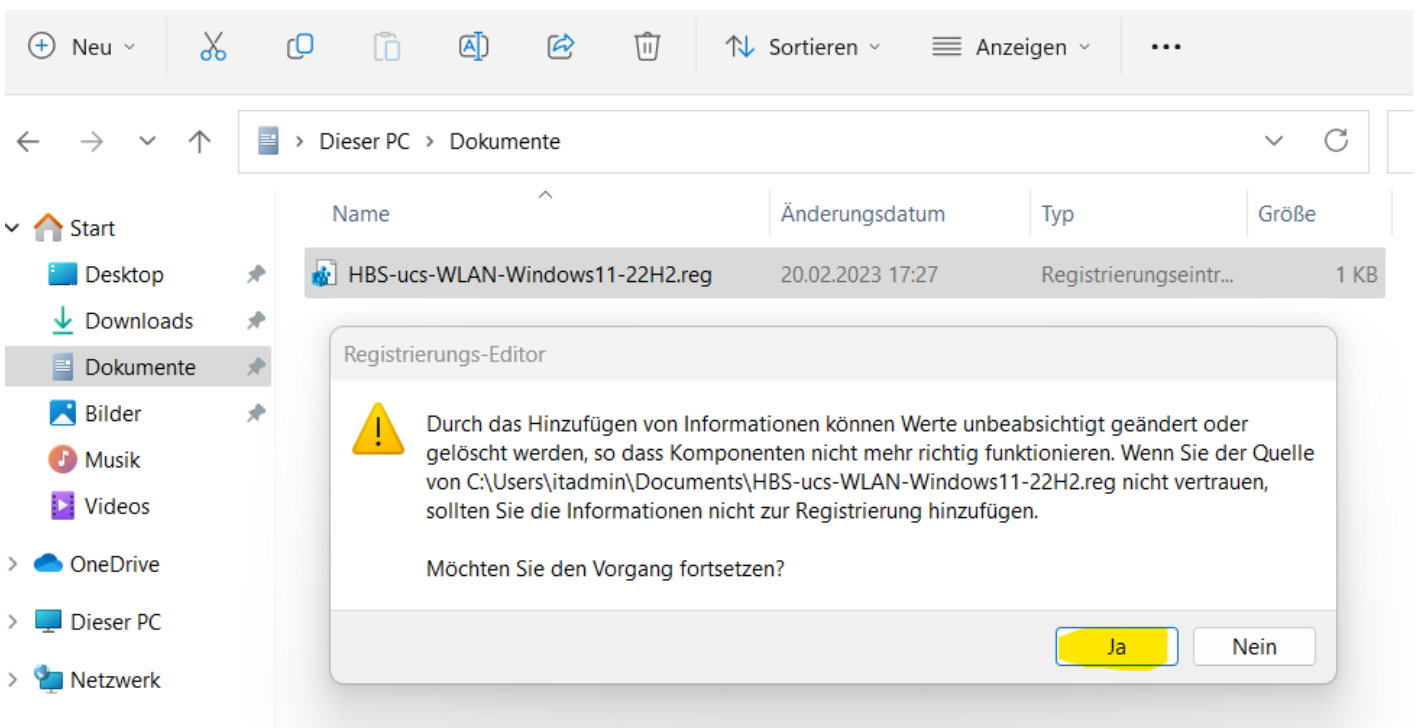
Allerdings kann man Windows 11 dazu bringen, ein für das WLAN "HBS-ucs" kompatibles Protokoll für die Anmeldung zu verwenden. Dazu ist es notwendig einen Registry-Eintrag in Windows zu ergänzen. Das kann komfortabel über das Aufrufen der untenstehenden Datei machen.

Laden Sie sich folgende Datei auf Ihren PC: [HBS-ucs-WLAN-Windows11-22H2.reg](#)

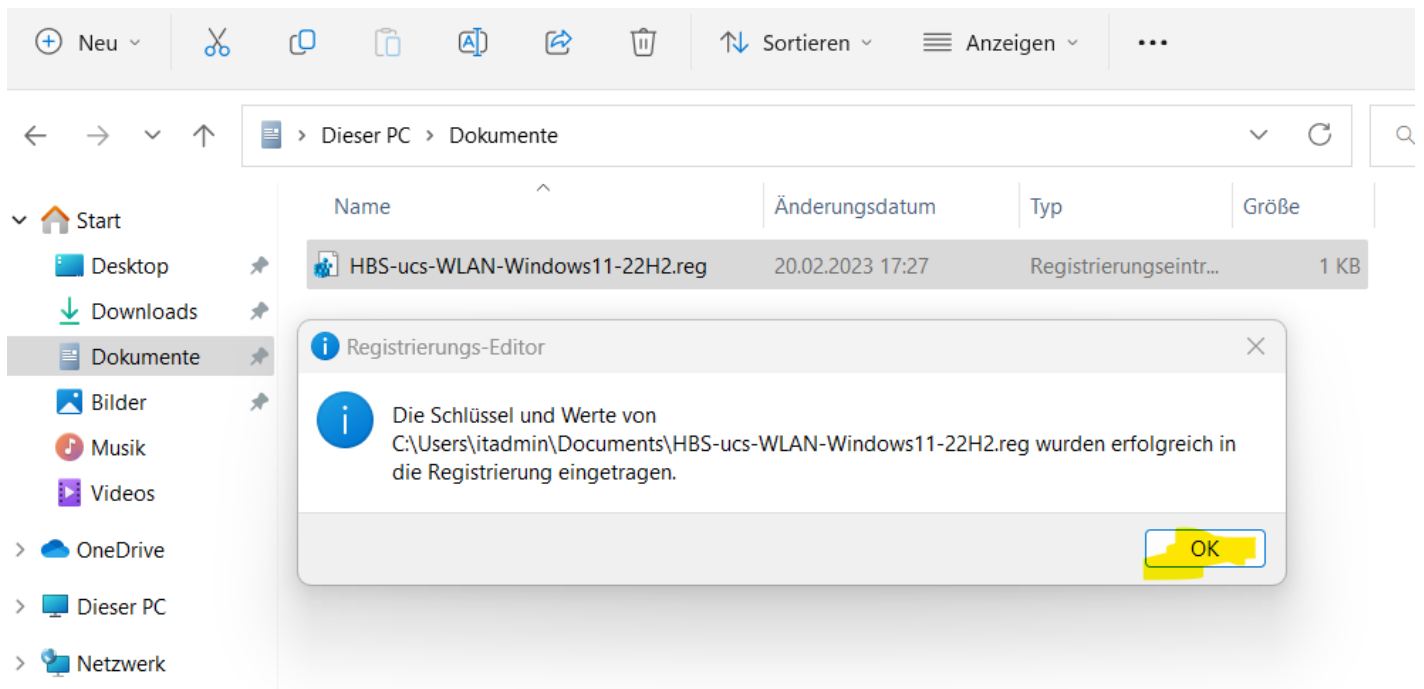
Stellen Sie sicher, dass Sie als Benutzer mit administrativen Rechten angemeldet sind. Wenn Sie nur einen Benutzer auf Ihrem Gerät verwenden, sind Sie automatisch auch Administrator.



Führen Sie die Datei aus. Bestätigen Sie die folgende Abfrage der Benutzerkontensteuerung und klicken Sie im folgenden Dialog auf "Ja".



Über den erfolgreichen Import des Registry-Schlüssels werden Sie im folgenden Dialog informiert.



Nun sollten Sie in der Lage sein, sich am Schulnetz anzumelden.

Version #4

Erstellt: Mon, Feb 20, 2023 7:32 PM von Jens Philipp

Zuletzt aktualisiert: Tue, Aug 22, 2023 4:44 PM von Jens Philipp